


# Istruzioni per l'accesso a Google Classroom e alla videolezione Google Meet

**Dopo aver effettuato il primo accesso e aver modificato la password temporanea e averne scelto una personale, probabilmente vi troverete in una pagina del genere**

l'accesso avvenuto è indicato dalla presenza di questo piccolo cerchio



Google

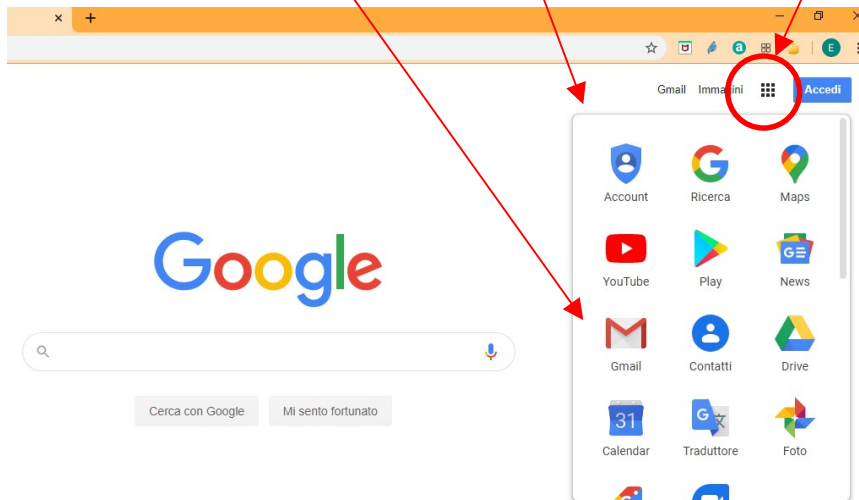
Cerca con Google

Mi sento fortunato

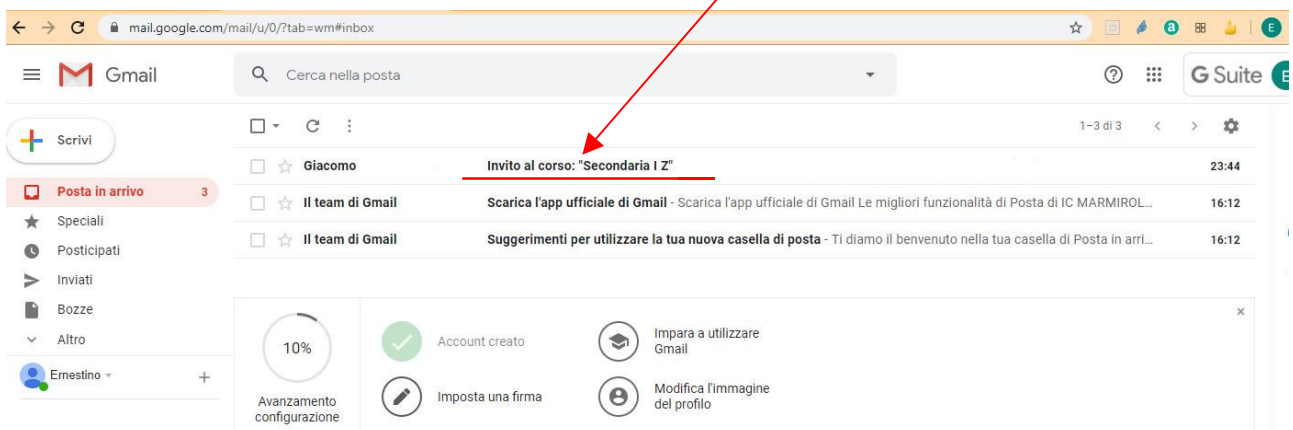
1) fate click su questa icona

2) Si aprirà questa finestra  
contenente le applicazioni Google

3) Selezionare Gmail



È molto probabile che un vostro insegnante abbia già provveduto a inserirvi nella classroom della vostra classe.  
In questo caso troverete una mail contenente l'invito: **APRITELA!**

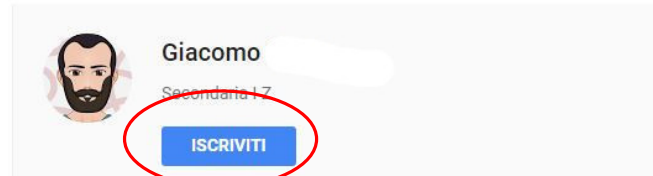




Google Classroom

Gentile Ernestino,

Giacomo ([giacomo@icmarmiolo.edu.it](mailto:giacomo@icmarmiolo.edu.it)) ti ha invitato al corso [Secondaria I Z.](#)



Questo è il contenuto della mail: [iscrivitevi al corso.](#)



Google Classroom

Classroom consente alle classi di comunicare, risparmiare tempo e organizzare il lavoro. Ulteriori informazioni

Ernestino  
[s.ernestino.nobile@icmarmiolo...](mailto:s.ernestino.nobile@icmarmiolo...)

CONTINUA

Fate click su "Continua"

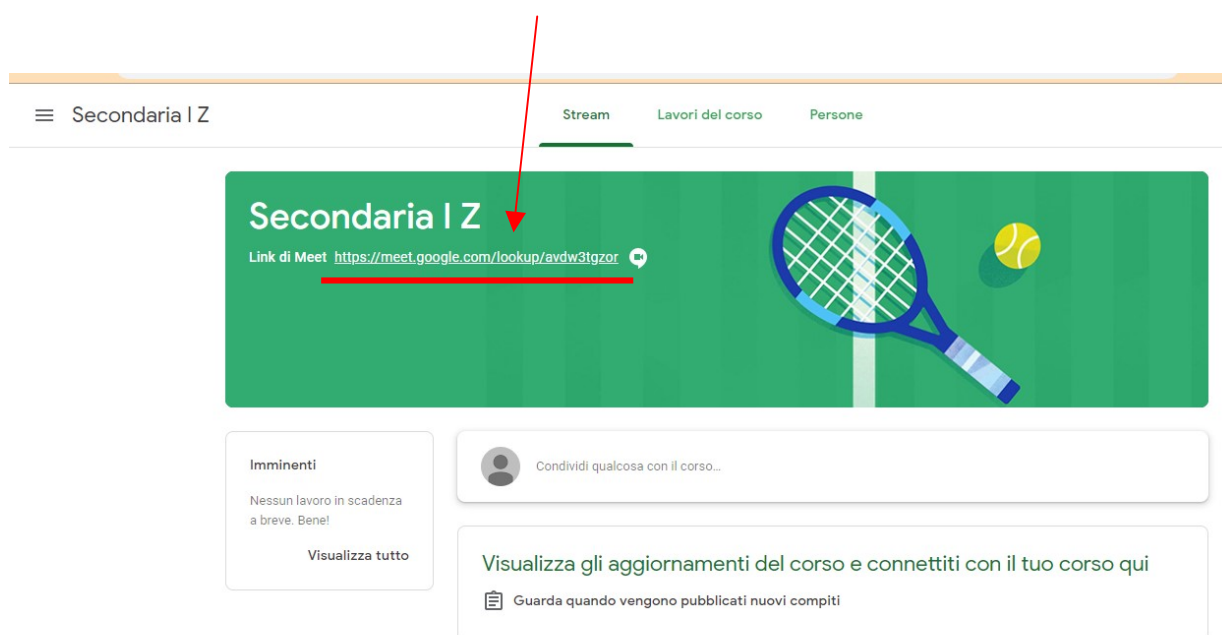
Ora dovreste scegliere il vostro ruolo, configurandovi come "STUDENTE".



**ATTENZIONE:** non selezionate "INSEGNANTE" perché altrimenti verrete bloccati nelle attività successive, essendo necessario un riconoscimento da parte dell'Amministrazione della piattaforma

Ora siete all'interno della vostra classroom di classe. I vostri insegnanti vi spiegheranno successivamente il suo funzionamento.

Ora non vi rimane che fare click su questo link che aprirà l'applicazione **Meet** per collegarsi a ogni videolezione in programma sul vostro orario.



## Si è verificato un problema nel partecipare alla videochiamata.

Non puoi creare una riunione da solo. Se stai tentando di partecipare a una riunione di Google Classroom, attendi l'arrivo dell'insegnante e quindi aggiorna questa pagina.

[Ricarica](#) [Torna alla schermata Home](#)



Se visualizzate un messaggio come questo, vuol dire che siete un po' in anticipo. Aspettate ancora qualche minuto, attendendo che l'insegnante entri nella stanza di videolezione e fate click su "RICARICA"

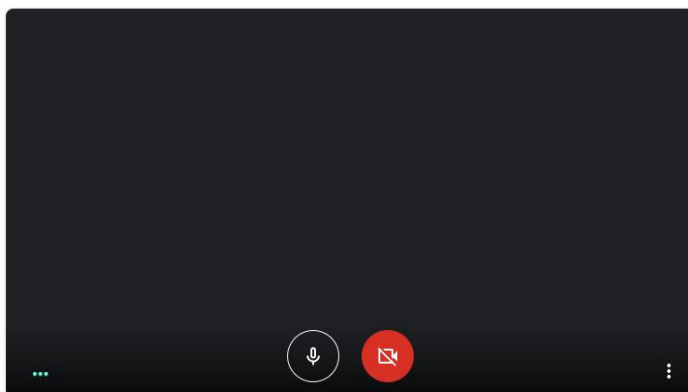
Questa è l'"anticamera" della stanza. Il vostro insegnante è ora presente.

Fate ora click su "PARTECIPA" e...

## BUONA LEZIONE

Meet

s.ernestino.nobile@icmarmirolo.edu.it   
Cambia account



avdw3tgzor



Giacomo partecipa alla chiamata

[Partecipa](#)

[Presenta](#)

Altre opzioni

 Partecipa e utilizza un telefono per accedere all'audio

Una precisazione finale.

La procedura descritta è valida solo per il primo accesso.

Le volte successive sarà sufficiente cercare l'icona Classroom all'interno della finestra contenente le applicazioni Google

