


PRIMO ACCESSO DA CELLULARE

Sul cellulare ci sono diverse possibilità... ve ne indico una ma non è l'unica.

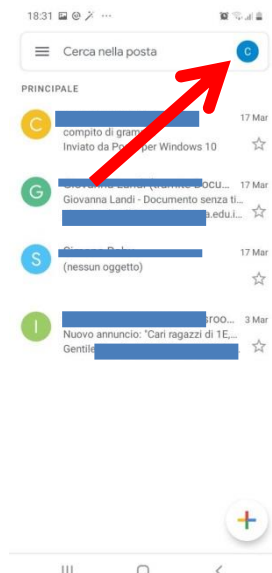
1 Accedere all'app Gmail (se non è già presente, scaricarla da PlayStore o AppStore)



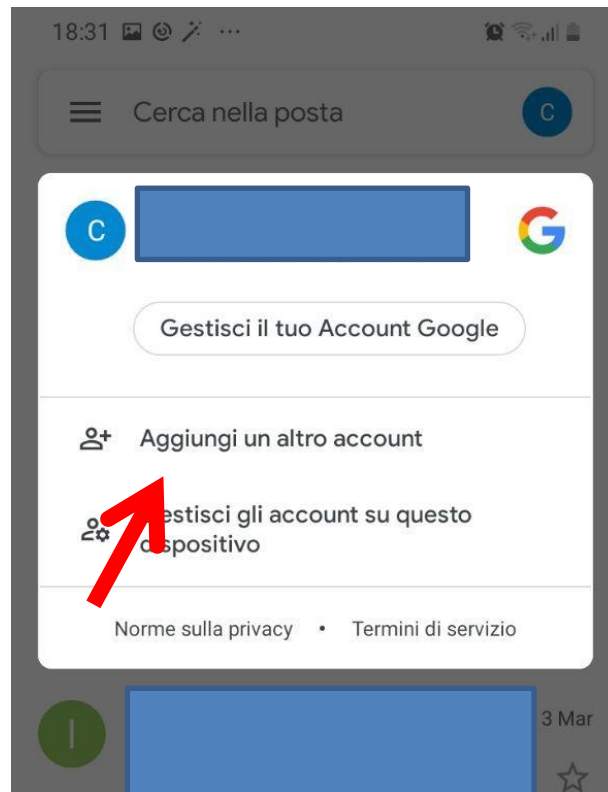
2 Per chi ha già la mail installata e attiva con un account:

VI SI APRE LA POSTA ELETTRONICA

In alto a sinistra visualizzate il vostro account all'interno di un cerchio colorato.

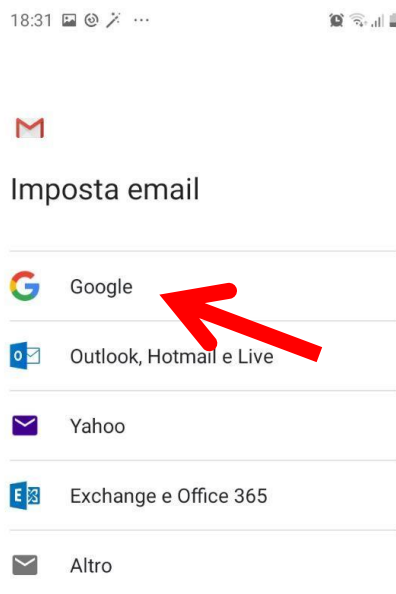


3 CLICCARE SULLA LETTERA DEL VOSTRO ACCOUNT

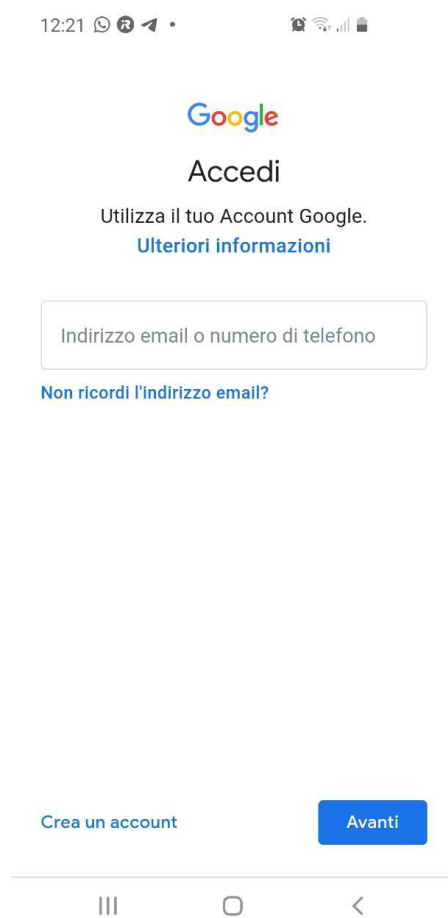


4 CLICCARE SU “AGGIUNGI UN ALTRO ACCOUNT”

5 SCEGLIERE “Google”



INSERIRE L'ACCOUNT DEL PROPRIO FIGLIO SECONDO LE MODALITA' INDICATE NELLA CIRCOLARE



CLICCATE "AVANTI" E INSERITE LA PASSWORD TEMPORANEA

Icmarmiolo

Cliccate su "Accetto" e continuate.

A questo punto sarà necessario scaricare le app:

Hangouts Meet



Google Classroom



Inserendo l'account istituzionale con dominio @icmarmiolo.edu.it